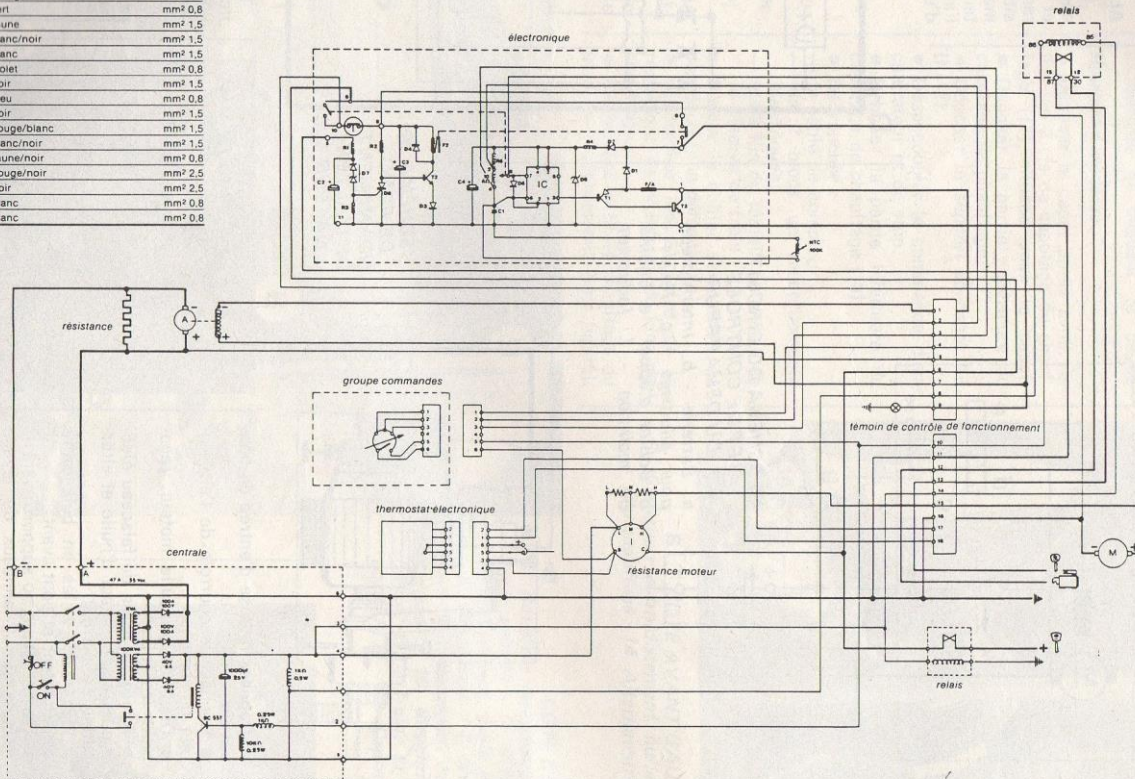


SCHEMA ELECTRIQUE VENTILATION - CHAUFFAGE - CLIMATISATION
(schéma général)

1	Marron/noir	mm ² 1,5
2	Gris	mm ² 0,8
3	Orange	mm ² 0,8
4	Vert	mm ² 0,8
5	Jaune	mm ² 1,5
6	Blanc/noir	mm ² 1,5
7	Blanc	mm ² 1,5
8	Violet	mm ² 0,8
9	Noir	mm ² 1,5
10	Bleu	mm ² 0,8
11	Noir	mm ² 1,5
12	Rouge/blanc	mm ² 1,5
13	Blanc/noir	mm ² 1,5
14	Jaune/noir	mm ² 0,8
15	Rouge/noir	mm ² 2,5
16	Noir	mm ² 2,5
17	Blanc	mm ² 0,8
18	Blanc	mm ² 0,8



VENTILATION-CHAUFFAGE-CLIMATISATION
(cablages externes)

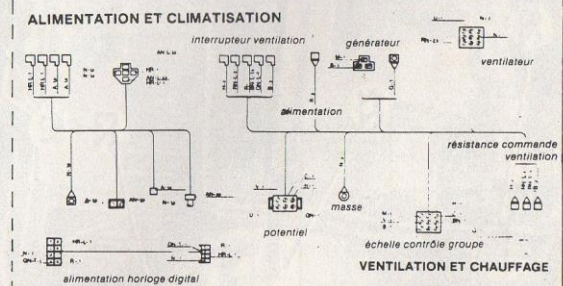
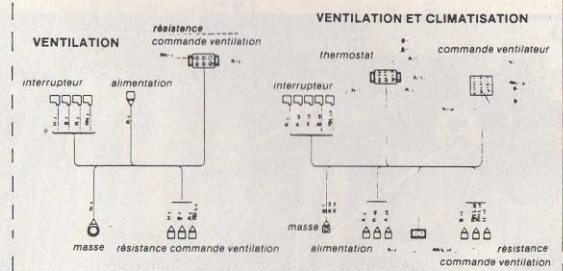
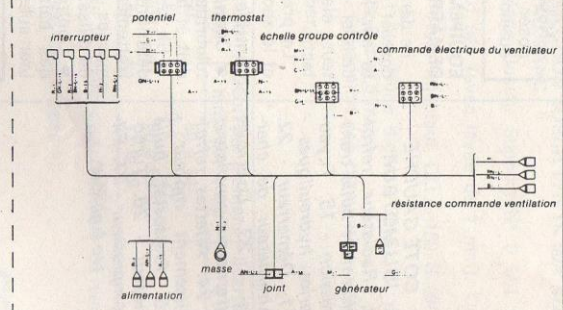
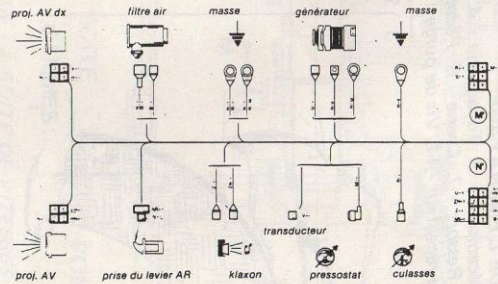


SCHÉMA DE CABLAGE GÉNÉRAL

SCHEMA ELECTRIQUE

symboles des couleurs des fils insérés dans le schéma
 A = Bleu H = Gris R = Rouge
 B = Blanc M = Marron V = Vert
 U = Bleu N = Noir Z = Violet
 G = Jaune S = Rose C = Orange

CABLAGE AVANT



TEMOINS

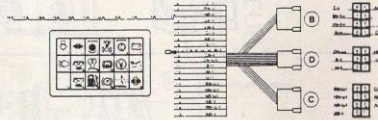
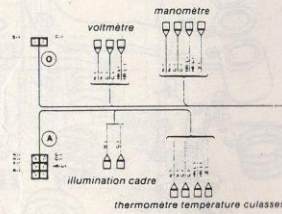
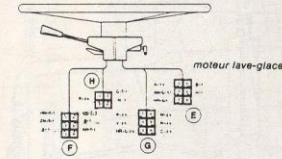


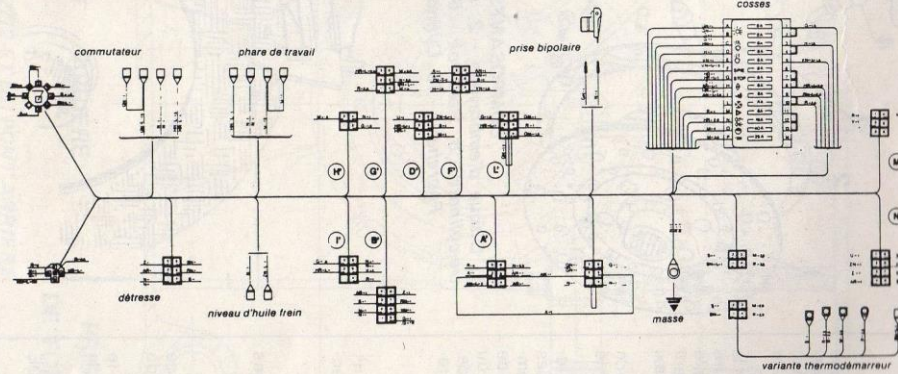
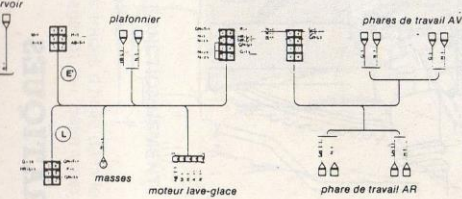
TABLEAU DE BORD



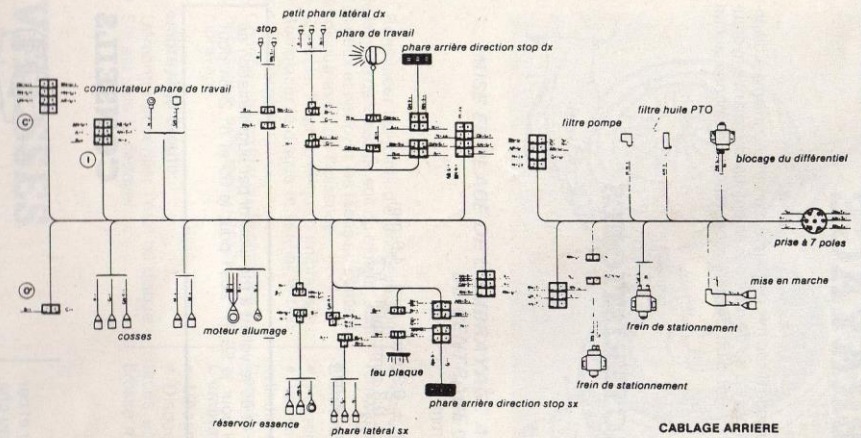
MANETTE DE CHANGEMENT DE DIRECTION



CABLAGE CABINE



CABLAGE DES COSSES



CABLAGE ARRIERE

AN-T	blue bandes noires transversales
AR-T	bleu bandes rouges transversales
BN-T	blanc bandes noires transversales
GN-T	jaune bandes noires transversales
HN-T	gris bandes noires transversales
HR-T	rouge bandes noires transversales
VN-T	vert bandes noires transversales
ZN-T	violet bandes noires transversales
AB-L	bleu, bandes blanches longitudinales
AN-L	bleu bandes noires longitudinales
AR-L	bleu bandes rouges longitudinales
BN-L	blanc bandes noires longitudinales
GN-L	jaune bandes noires longitudinales
HN-L	gris bandes noires longitudinales
HR-L	gris bandes rouges longitudinales
RN-L	rouge bandes noires longitudinales
VN-L	vert bandes noires longitudinales